

# Introducción al Mercado Financiero

**Profesor: Miguel Jiménez**

Material de los cursos:

<https://migueljimenezg.github.io/cursos/>

# Tipos de producto

---

Renta variable

Acciones: ECOPETROL, Preferencial Bancolombia

Renta fija

Bonos: nombre para los emitidos por las compañías.  
TES: nombre para los emitidos por los Estados.

Divisas

USDCOP  
COPUSD

Derivados

Dependen de todos los anteriores

# Renta variable

Balance General:



Quien compra las acciones se llama inversionista o accionista.

Las acciones compradas son Activos para el inversionista.

Las acciones son parte del Patrimonio de la compañía

# Renta fija

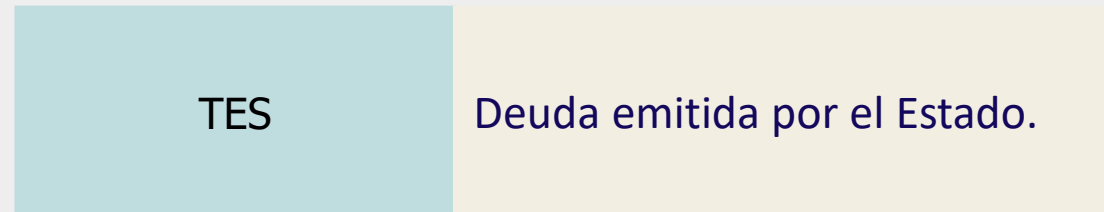
Balance General:



Los bonos son deudas que la compañía solicita al mercado.

Quien compra los bonos o TES se llama inversionista o acreedor.

Los bonos o TES comprados son Activos para el inversionista.



# Renta variable vs. Renta fija

---

## Renta variable:

### Principales características:

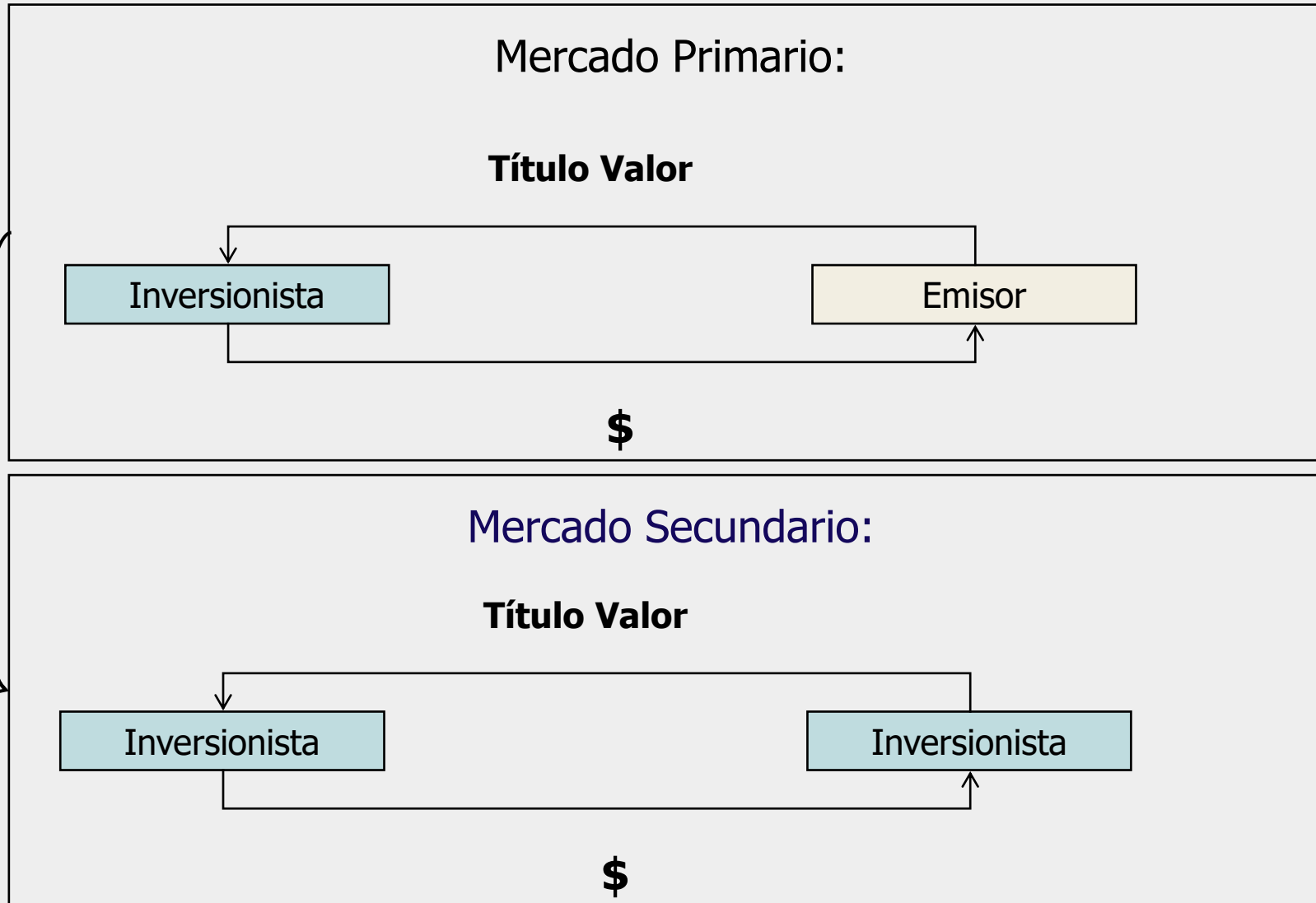
- Rendimiento incierto (variable).
- Podrían entregar dividendos.
- Acciones ordinarias: con derechos políticos y opcional entregar dividendos.
- Acciones preferenciales o preferentes: entregan dividendo obligatorio.
- La compañía emite acciones para captar dinero.
- El inversionista es dueño de una parte de la empresa.

## Renta fija:

### Principales características:

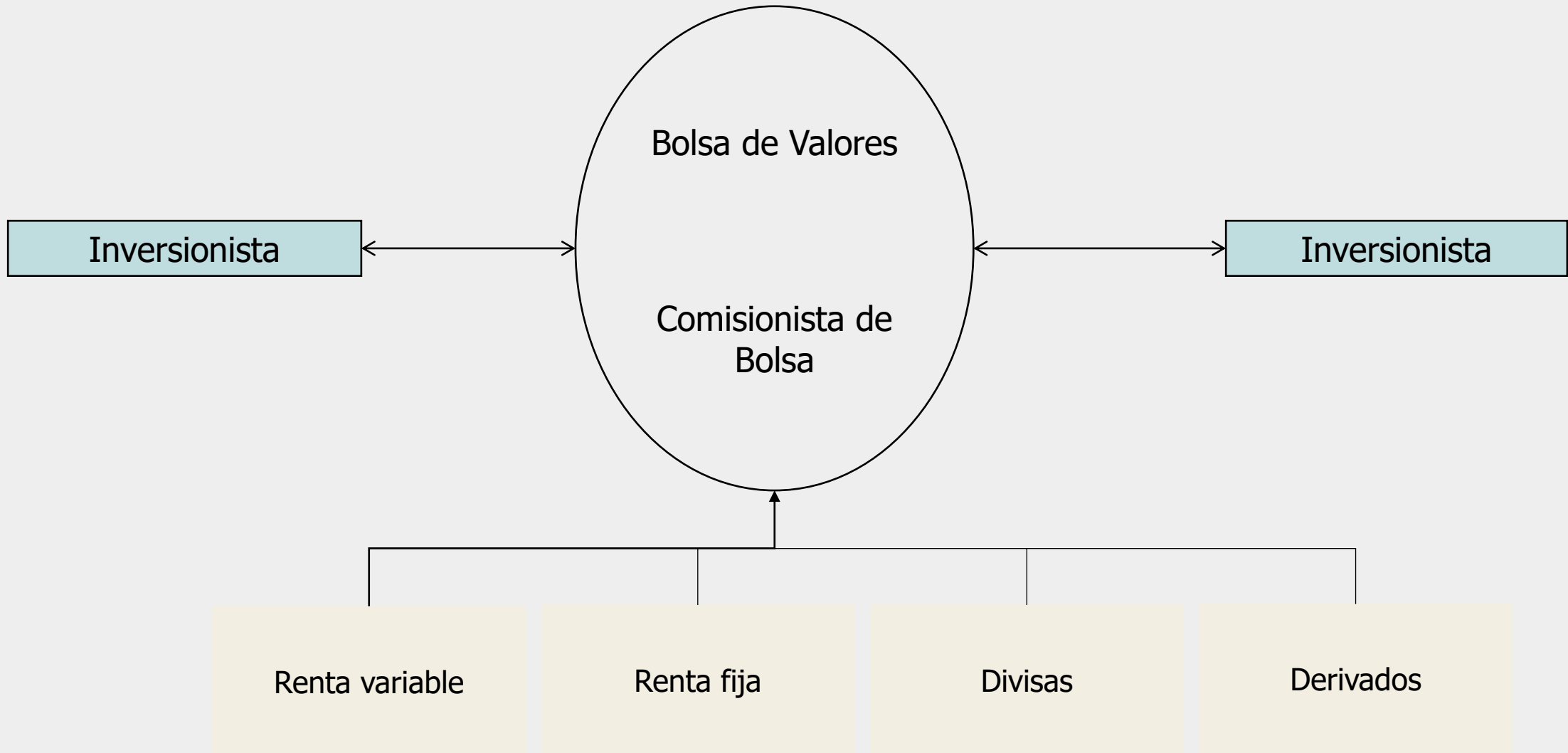
- Rendimiento conocido.
- Algunos pagan intereses que se llaman cupones.
- La compañía (o el gobierno) emite el bono (o TES) para captar dinero.
- El inversionista no es dueño de la empresa, es acreedor.

# Mercado bursátil



# Mercado bursátil

---



# Índices Bursátiles

---

Miden el comportamiento del mercado de renta variable.

No son un activo que se pueda comprar o vender, es decir, no se puede transar. Los que sí se pueden transar son los activos que siguen el comportamiento del índice o los derivados sobre el índice.

Simulan el comportamiento de un portafolio de inversión conformado por las acciones más importantes.

Son una de las variables que se analizan para determinar el estado actual de la economía.

Colombia: COLCAP.

Estados Unidos: S&P 500.

Alemania: DAX.

Reino Unido: FTSE 100.

España: IBEX.

Japón: Nikkie 225.



# Índices Bursátiles

## COLCAP:

Canasta conformada por 25 acciones de la BVC.

Se hace un rebalanceo cada tres meses.

| Nemotécnico | % participación |
|-------------|-----------------|
| PFBCOLOM    | 18,4%           |
| ECOPETROL   | 15,4%           |
| BCOLOMBIA   | 11,5%           |
| ISA         | 10,9%           |
| GEB         | 7,3%            |
| NUTRESA     | 7,0%            |

| Nemotécnico | % participación |
|-------------|-----------------|
| GRUPOARGOS  | 4,2%            |
| PFAVAL      | 2,9%            |
| PFDAVVNDA   | 2,8%            |
| CORFICOLCF  | 2,6%            |
| GRUPOSURA   | 2,4%            |
| CEMARGOS    | 2,3%            |
| PFGRUPSURA  | 2,1%            |
| CELSIA      | 1,9%            |
| PFGRUPOARG  | 1,9%            |
| GRUBOLIVAR  | 1,6%            |

| Nemotécnico | % participación |
|-------------|-----------------|
| CNEC        | 1,0%            |
| BOGOTA      | 1,0%            |
| PROMIGAS    | 0,7%            |
| PFCEMARGOS  | 0,7%            |
| BVC         | 0,5%            |
| TERPEL      | 0,4%            |
| PFCORFICOL  | 0,2%            |
| MINEROS     | 0,2%            |
| ETB         | 0,0%            |

# Índices Bursátiles

## COLCAP:

Published on Investing.com, 4/Aug/2023 - 21:50:42 GMT, Powered by TradingView.

COLCAP, Colombia, Bogotá:COLCAP, D



Investing.com

Volumen (20)

# Índices Bursátiles

## S&P 500:

INICIO > .INX · ÍNDICE

### S&P 500

4.478,03

↑ 2.668,66 %

+4.316,29 MÁX.

4 ago, 17:39:30 UTC-4 · INDEXSP · Renuncia de responsabilidad

1 día 5 D 1 mes 6 M YTD 1 año 5 años MÁX.

🔗 Eventos clave



INICIO > .INX · ÍNDICE

### S&P 500

4.478,03

↑ 8,03 %

+332,84 1 año

4 ago, 17:39:30 UTC-4 · INDEXSP · Renuncia de responsabilidad

1 día 5 D 1 mes 6 M YTD 1 año 5 años MÁX.

🔗 Eventos clave



# Mercado renta variable colombiano

---

## ISA:

Acciones en circulación: 1.107.677.894

Precio de cierre (agosto 03, 2023): \$16.830.

Capitalización bursátil=Acciones en circulación×Precio de mercado

Capitalización bursátil ISA (agosto 03, 2023) =1.107.677.894 ×\$16.830

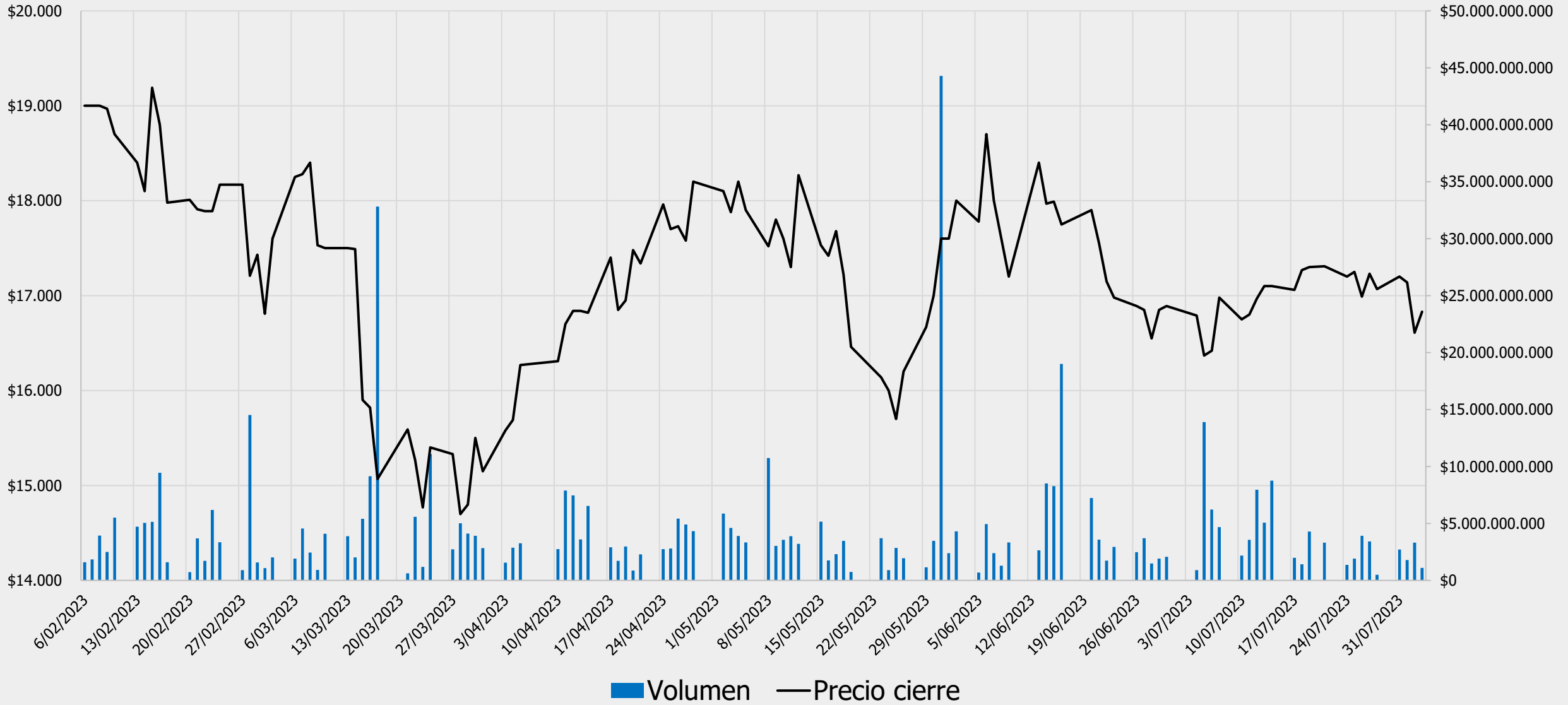
Capitalización bursátil ISA (agosto 03, 2023) = \$ 18.642.218.956.020

\$ 18.6 billones

Fuente: <https://www.bvc.com.co/renta-variable-mercado-local/ISA?tab=informacion-del-emisor>

# Mercado renta variable colombiano

ISA



# Mercado renta variable colombiano

---

En julio de 2023, ISA fue la cuarta acción de mayor negociación en la Bolsa de Valores de Colombia.

\$81,7 mil millones de volumen en el mes.

\$4,3 mil millones de volumen promedio al día.

4.247 operaciones en el mes.

224 operaciones en promedio por día.

La acción marcó precio todos los días bursátiles en el segundo trimestre del año (59 días).